


# ¿CÓMO PUEDO INICIAR SESIÓN EN LA APLICACIÓN CANVAS EN MI DISPOSITIVO ANDROID?

---

Una vez que [descargue la aplicación Canvas](#) de Play Store, puede utilizar la aplicación para iniciar sesión en su cuenta de Canvas.

## APLICACIÓN OPEN CANVAS

---




Abre tu dispositivo Android y toca el icono **de Canvas** .

---

## LOCALICE RED DE LIENZOS O CUENTAS GRATUITAS PARA PROFESORES

---

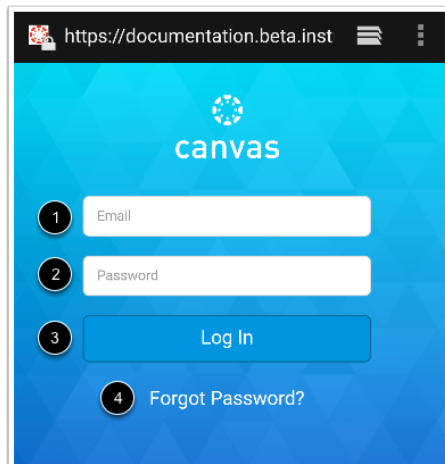


Si está intentando acceder a una cuenta Free-for-Teacher, use el campo de búsqueda para ingresar a la URL de Free-for-Teacher: **canvas.instructure.com**.

---

## INGRESAR CREDENCIALES DE ACCESO

---



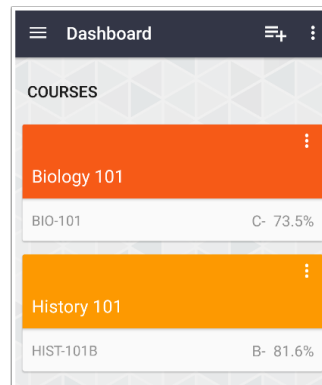
Una vez que haya localizado una cuenta, podrá ver la URL de la lona en la parte superior de la pantalla. Ingrese su correo electrónico [1] y contraseña [2].

Presiona el botón **Ingresar** [3].  
Si no conoce su contraseña, toque el botón **No conozco mi contraseña** [4].

## AUTORIZAR CUENTA - PRESIONA EL BOTÓN AUTORIZAR.

---

### Ver la página de destino



Ver la página de destino de su cuenta de usuario. Selecciona tu curso.