

¿CÓMO DESCARGO LA APLICACIÓN CANVAS EN MI DISPOSITIVO ANDRIOD?


Descargue la aplicación Canvas por Instructure en su dispositivo Android para facilitar la accesibilidad al contenido del curso.

ABRIR LA TIENDA DE APLICACIONES



Abre tu dispositivo Android y toca el ícono de **Play Store**.

ABRIR BÚSQUEDA



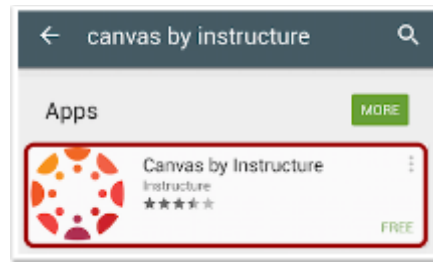
En el menú de aplicaciones, presiona el ícono **Buscar**.

BÚSQUEDA DE APLICACIONES



En el campo de búsqueda, escriba Canvas por Instructure. Toque el nombre completo cuando aparezca.

SELECCIONAR APLICACIÓN

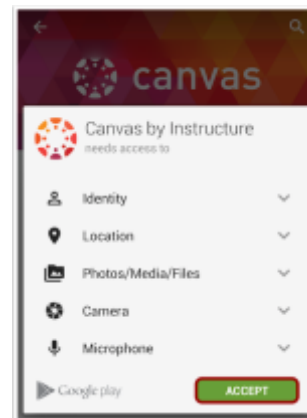


Abre la app. Toque el nombre de la aplicación.

INSTALAR APLICACIÓN



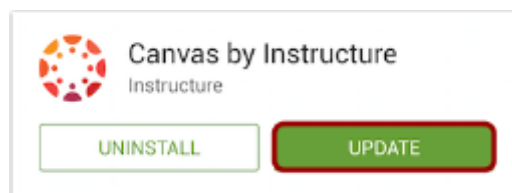
Presiona el botón **Instalar**.



Presiona el botón **Aceptar**.

Descargar aplicación. La aplicación se descargará e instalará.

ABRE LA APP



Abre la app. Cuando la aplicación se haya descargado e instalado en tu dispositivo, puedes acceder a la aplicación inmediatamente pulsando el botón Abrir.