


¿CÓMO DESCARGO LA APLICACIÓN CANVAS EN MI DISPOSITIVO IOS?

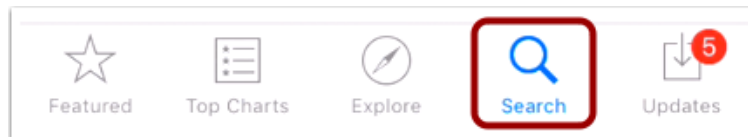
Descargue la aplicación Canvas por Instructure en su dispositivo iOS para facilitar la accesibilidad al contenido del curso.

ABRIR LA TIENDA DE APLICACIONES



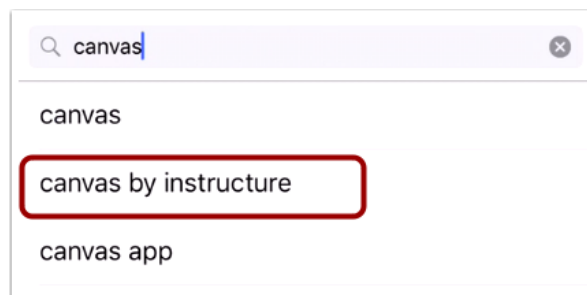
Abre tu dispositivo iOS y toca el ícono del **App Store**.

ABRIR BÚSQUEDA



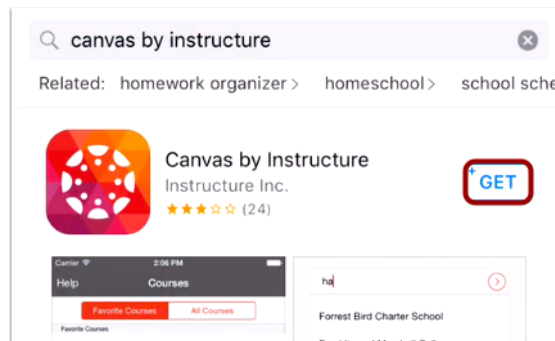
En los dispositivos telefónicos, presiona el ícono **Buscar** en la parte inferior de la pantalla. En los dispositivos de tableta, púntee en el campo Buscar en la parte superior de la App Store.

BÚSQUEDA DE APLICACIONES



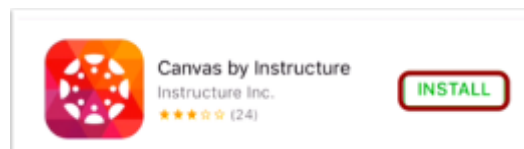
En el campo de búsqueda, escriba Canvas por Instructure en el campo de búsqueda. Toque el nombre completo cuando aparezca.

SELECCIONAR APLICACIÓN



Presiona el botón **Obtener** .


INSTALAR APLICACIÓN



Presiona el botón **Instalar** .

Nota: iTunes puede solicitar la contraseña de iTunes para descargar la aplicación.

ABRE LA APP



Cuando la aplicación se haya descargado e instalado en su dispositivo iOS, puede acceder a la aplicación inmediatamente pulsando el botón **Abrir**.